

AMBULATORIO DI PNEUMOLOGIA

Informazioni sull'utilizzo del device ELLIPTA

Contadosi

Mostra quante dosi di medicinale sono rimaste nell'inalatore.

Prima che l'inalatore venga usato esso mostra esattamente 30 dosi.

Ogni volta che il coperchio viene aperto, il contadosi opera il conto alla rovescia per 1.

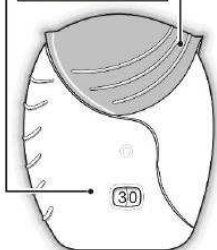
Quando rimangono meno di 10 dosi la metà del contatore diventa rossa.

Dopo l'uso dell'ultima dose la metà del contadosi rimane rossa e viene mostrato il numero 0. Ora l'inalatore è vuoto.

Se viene aperto il coperchio il contatore diventa da mezzo rosso a tutto rosso.

Coperchio

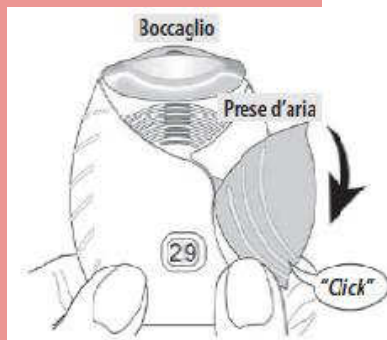
Ogni volta che viene aperto si prepara una dose di medicinale



Come preparare una dose

Aprire il coperchio quando si è pronti a prendere una dose. Non agitare l'inalatore. Far scorrere il coperchio verso il basso finché non si sente un 'click'. Il medicinale è ora pronto per essere inalato. Il contadosi conta alla rovescia di 1 per conferma.

Se il coperchio inalatore viene aperto e chiuso senza che venga inalato il medicinale, la dose sarà perduta. La dose mancata sarà tenuta saldamente dentro l'inalatore, ma non sarà più disponibile per essere inalata.

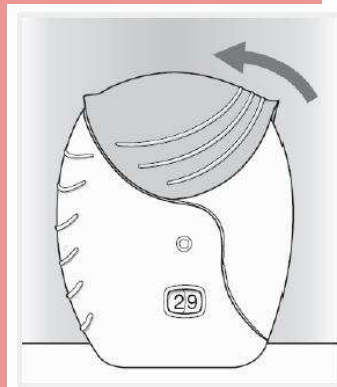


Come inalare il medicinale

Tenere l'inalatore lontano dalla bocca ed espirare fino a che possibile. Non espirare nell'inalatore. Mettere il boccaglio tra le labbra e chiudere le labbra fermamente intorno ad esso. Non ostruire le prese d'aria con le dita. Inspirare a lungo, in modo costante, e profondamente. Trattenere questo respiro il più a lungo possibile (almeno 3-4 secondi).

- Rimuovere l'inalatore dalla bocca.
- Espirare lentamente e delicatamente.

Potrebbe non essere possibile avvertire alcun gusto del medicinale né avvertirne la consistenza, anche quando si utilizza correttamente l'inalatore.



Chiudere l'inalatore e risciacquare la bocca

Se si desidera pulire il boccaglio, usare un panno asciutto, prima di chiudere il coperchio. Far scorrere il coperchio verso l'alto fino in fondo per coprire il boccaglio. Sciacquare la bocca con acqua dopo aver utilizzato l'inalatore. In questo modo sarà minore la probabilità di sviluppare effetti indesiderati quali dolore alla bocca o alla gola.

Informazioni elaborate dall'Ambulatorio di Pneumologia.

Studio presso: **POLIMEDICA BRIANZA Srl**, Via Ugo Foscolo 4, 20877 a Roncello (MB) - Tel.039/6957358

Mail: g.monzani@polimedicabrianza.it g.caiazzo@polimedicabrianza.it

Visita il nostro sito: www.ambulatoriodipneumologia.it

