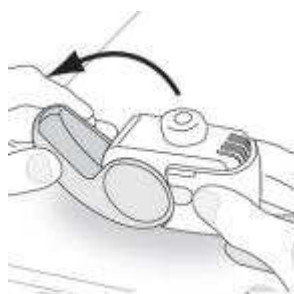
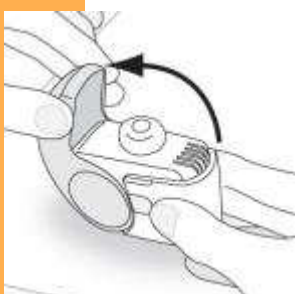


AMBULATORIO DI PNEUMOLOGIA

Informazioni sull'utilizzo del NEXTHALER



L'assunzione di una dose dall'inalatore **Nexthaler** richiede solo tre semplici passaggi: **Apertura, Inalazione, Chiusura**



APERTURA

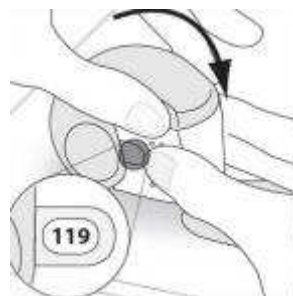
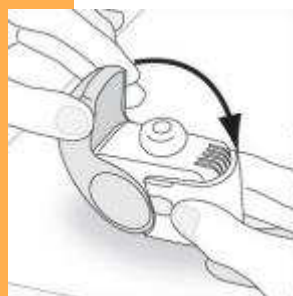
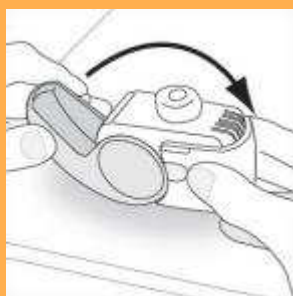
Tenere l'inalatore ben saldo in posizione verticale. Aprire completamente il cappuccio.



INALAZIONE

Espirare prima dell'inalazione.

Chiudere le labbra intorno al boccaglio e inspirare rapidamente e profondamente attraverso la bocca. Si può avvertire un click mentre si assume la dose. Trattenere il respiro per qualche secondo.



CHIUSURA

Rimettere l'inalatore in posizione verticale e richiudere il cappuccio.

Controllare che il contadosi abbia scalato un numero.

Sciogliere la bocca (gargarismi) dopo ogni inalazione con sola acqua.

Informazioni elaborate dall'Ambulatorio di Pneumologia.

Studio presso: **POLIMEDICA BRIANZA Srl**, Via Ugo Foscolo 4, 20877 a Roncello (MB) - Tel.039/6957358

Mail: g.monzani@polimedicabrianza.it g.caiazzo@polimedicabrianza.it

Visita il nostro sito: www.ambulatoriodipneumologia.it